

# Digital genial!

## Wortwolken und Umfragen



### Tool: mentimeter

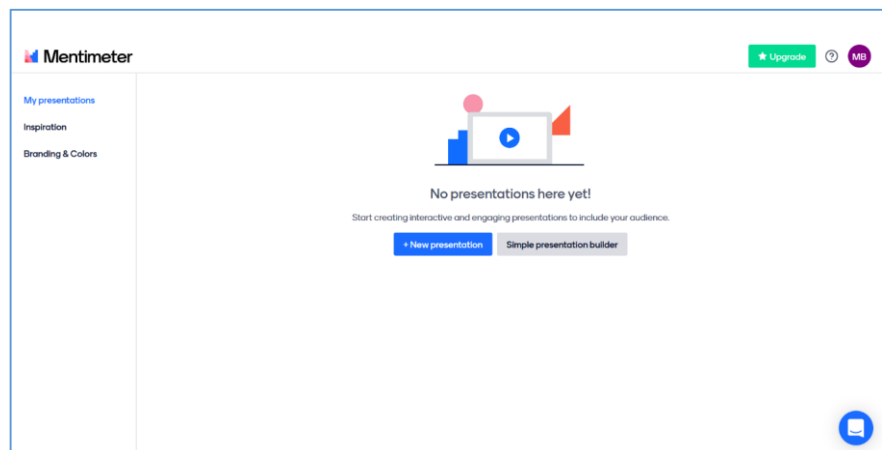
→ [www.mentimeter.com](http://www.mentimeter.com) (leider alles nur auf Englisch)

Mentimeter ist ein Abstimmungs- und Brainstorming-Tool und bietet eine Vielzahl an interaktiven Möglichkeiten. Mit ihr lassen sich ohne viel Aufwand Umfragen oder gerade auch Wortsammlungen, zum Beispiel in Form einer Wortwolke, kreieren. Das ist z.B. toll für einen Startimpuls. Sehr schön sind die Wortwolken (z.B. auch für Bibelteilen, Stimmungen, Brainstorming für Thema etc.: Alle Teilnehmer gehen auf [www.menti.com](http://www.menti.com) und geben dort den Code ein, den die Umfrage beim Einrichten vorgibt. Jeder Teilnehmer sieht jetzt die Umfrage und kann die Fragen beantworten. Der Einrichtende sieht direkt die Antworten und kann diese auch über die Präsentation/Videokonferenz mit den Teilnehmern teilen.

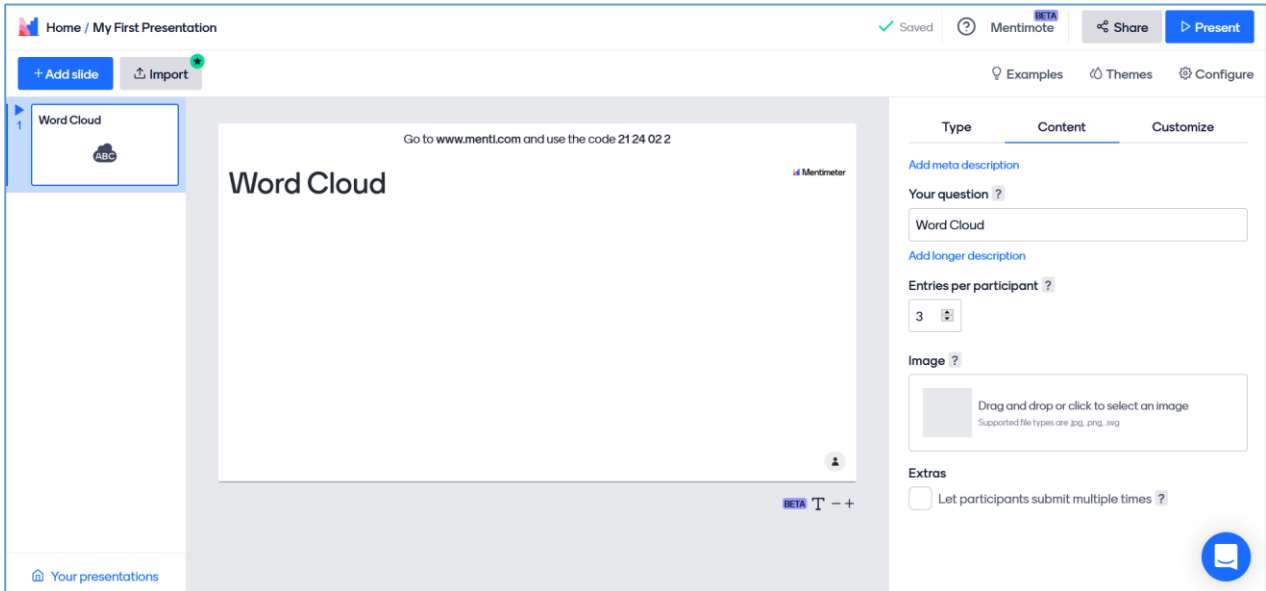
→ **Kostenlos:** Die kostenlose Variante beinhaltet 3 freie aktuelle Umfragen/Aktionen.

→ **Anmelden:** Auf dem Fenster der Startseite kann man sich direkt kostenlos anmelden („sign up“) mit google, facebook oder per Mail. Auch oben rechts in der Ecke findet sich auch ein Button SIGN UP (erste Anmeldung) und LOG IN (wenn man ein Passwort hat). Dann einen eine Email, ein Passwort entwerfen und einen Namen eingeben– Vorsicht, gut merken und richtig schreiben, denn man gibt das Passwort nur einmal ein. Dann auf SIGN UP drücken und man ist drin. Als erstes kommt kurz eine Abfrage, für was man Mentimeter nutzen will, am besten einfach unter „other“, anderes, ankreuzen. GET STARTED, als „los geht’s“, drücken und man kommt auf die Startseite mit den Preisvarianten: Ganz links auf CONTINUE WITH FREE drücken. Fertig.

→ Oben rechts neben dem Namens Kürzel ist ein kleines Fragezeichen, dort findet man ein kleines Video, wie Mentimeter funktioniert. Nur auf Englisch, aber zumindest mal mit Bildern.



Zum Anlegen einer neuen Präsentation/Umfrage etc. auf den blauen Button NEW PRESENTATION, dann kommt man zu einer Gestaltungsseite, die schon verschiedene Vorlagen anbietet...etwa auch „Word cloud“, Wort-Wolken. Hier etwa kann man eine Frage eingeben und wie viele Antwortfelder jeder Teilnehmende bekommt. Im Vorschauenfenster sieht man dann auch schon die Aufforderung, die man an die Teilnehmenden weitergibt mit der passenden Nummer, die sie auf [menti.com](http://menti.com) eingeben müssen (Achtung, gilt nur für 2 Tage, Umfrage immer möglichst kurz vorher anlegen.). Hintergründe, auch Fotos, lassen sich dabei über CUSTOMIZE einstellen.

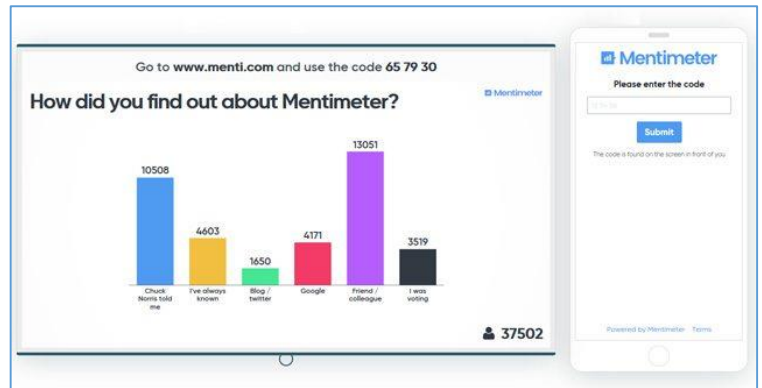


Über SHARE hat man nochmal alle Codes und links zum Teilen... Über PRESENT kann man das Ergebnis groß anzeigen, z.B. über Bildschirm teilen in einer Konferenz.

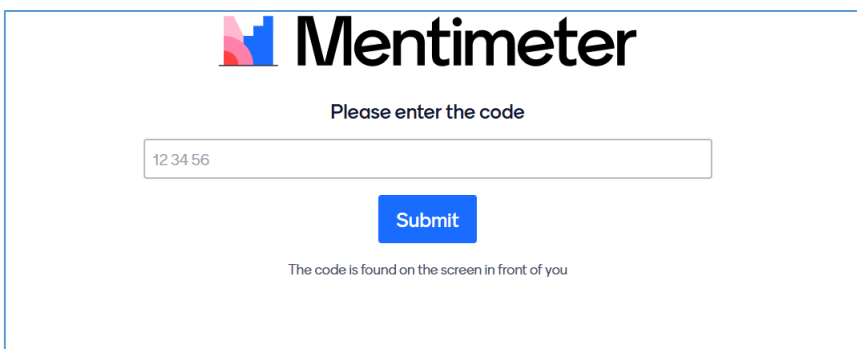
Beispiel-Wortwolke:



Oder auch klassische Umfragen:



auf [www.menti.com](http://www.menti.com) geben die Teilnehmenden den Code ein und landen direkt bei der richtigen Umfrage:



→ Einfach mal durch die Möglichkeiten durchprobieren...

→ **Ausloggen**: Oben rechts im Home-Bereich gibt es ein Namens Kürzel angelegt, beim Draufklicken gibt es auch „sign out“, also ausloggen.

Hinweis: Dies ist keine offizielle Empfehlung... Aber es ist eine gute Idee, wie es funktionieren kann!

Projektstelle Ehrenamt der Seelsorgeeinheit Ettenheim, Dezember 2020

